

Мебельная компания «МиФ»

Паспорт изделия

Инструкция по сборке и эксплуатации мебели


Спальный гарнитур «Мария»

Кровать 1,6

1750x1180x2070 (ШxВxГ)

Кровать 1,4

1550x1180x2070 (ШxВxГ)



Изделие производится в цвете:

Белый - Белый глянец (МДФ),

Орех - Кедр глянец (МДФ)



Россия, 440054, г. Пенза, ул. Аустрина, д. 139А

Телефон: (8412)20-20-37

E-mail: mif-penza@mail.ru

Сайт: www.mebelmif.ru

Комплектовочная ведомость на детали

| Упаковка № | Наименование | Цвет детали в комплектации: | | Размеры, мм Кровать 1,4 | Размеры, мм Кровать 1,6 | Кол-во, шт. | № |
|------------|----------------------|-----------------------------|------------------|----------------------------|----------------------------|-------------|---|
| | | Белый-Белый глянec | Орех-Кедр глянec | | | | |
| 2 | Щиток головной | Белый глянec | Кедр глянec | 1550x1180 | 1750x1180 | 1 | 8 |
| 2 | Щиток ножной | Белый глянec | Кедр глянec | 1520x610 | 1720x610 | 1 | 7 |
| 1 | Царга левая | Белый | Орех | 240x2005 | 240x2005 | 1 | 5 |
| 1 | Царга правая | Белый | Орех | 240x2005 | 240x2005 | 1 | 3 |
| 1 | Перегородка | Белый | Орех | 180x2021 | 180x2021 | 1 | 2 |
| 1 | Планка | Белый | Орех | 136x2005 | 136x2005 | 2 | 4 |
| 1 | Основание под матрац | Белый | Орех | 1403x405 | 1603x405 | 4 | 1 |

Сборку рекомендуется производить с помощью специалиста, так как неправильная сборка может привести к нежелательным последствиям. Инструкция даст Вам необходимые рекомендации по сборке, порядка которого просим Вас придерживаться. Перед сборкой внимательно ознакомьтесь с инструкцией, проверьте комплектность фурнитуры и разберите ее по назначению.

необходимый инструмент
для сборки



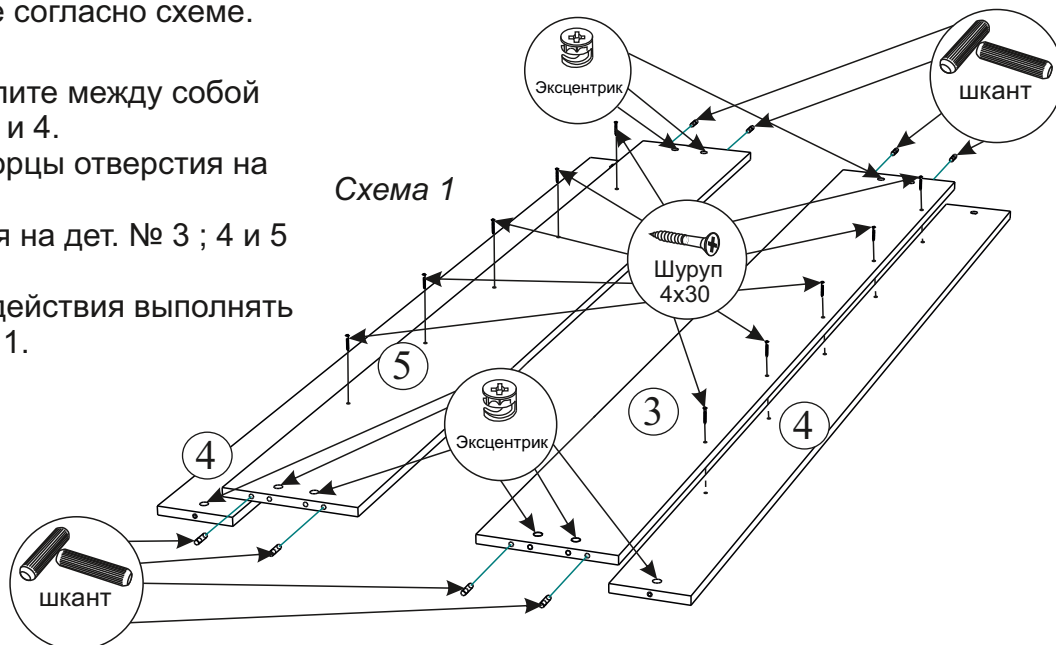
| |
|--|
| Шкант |
|  |
| 8 шт |

| | | | | | |
|--|---|---|---|---|---|
| Евровинт 6x50 | Шуруп 4x30 | Заглушка для евровинта | Эксцентрик | Шток эксцентрика | Ключ для евровинта |
|  |  |  |  |  |  |
| 24 шт | 11 шт | 24 шт | 17 шт | 17 шт | 1 шт |

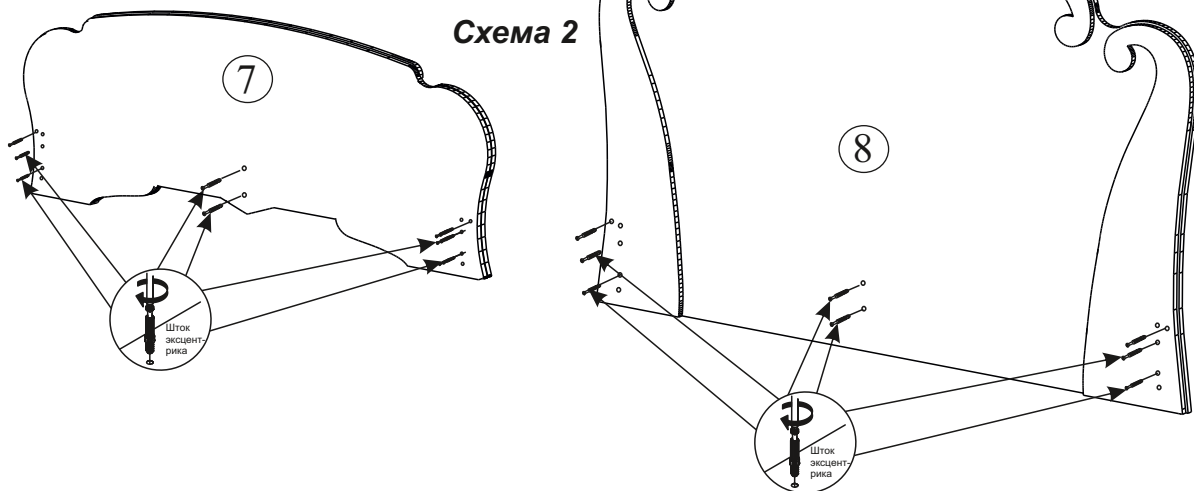
Схема сборки: Кровать 1,4 ; 1,6 «Мария»

1. Сборку необходимо производить на чистой, ровной поверхности. Предварительно, перед сборкой, определить место установки изделия, вскрыть упаковки, разложить детали. После этого можно приступать к сборке согласно схеме.

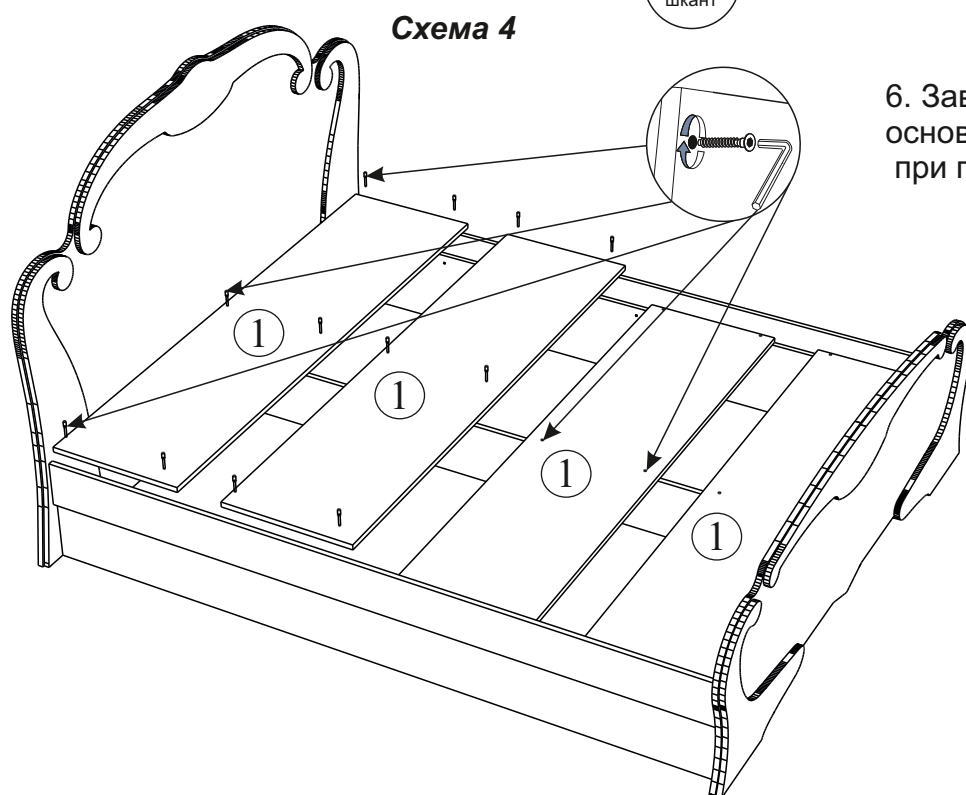
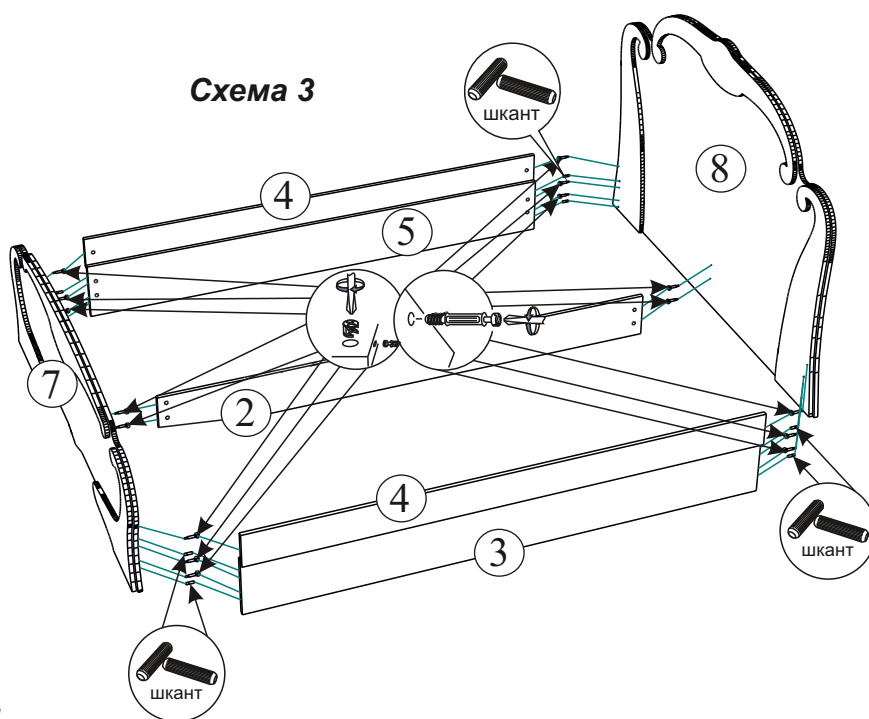
1. Шурупами 4x30 скрепите между собой дет. № 5 и 4 ; дет. № 3 и 4.
 2. Забейте шканты в торцы отверстия на дет. № 5 и 3.
 3. Вставьте в отверстия на дет. № 3 ; 4 и 5 эксцентрик.
- Вышеперечисленные действия выполнять руководствуясь Схеме 1.



4. Вверните шток эксцентрика в отверстия на дет. № 7 и 8 как показано на Схеме 2.



5. Приступите к сборке каркаса. Соедините между собой дет № 2; 3; 4; 5; 7 и 8 при помощи эксцентриковой стяжки и шкантов. Схема 3.



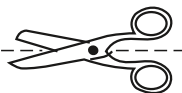
6. Завершите сборку креплением основания под матрац дет № 1 при помощи евровинтов. Схема 4

Инструкция по эксплуатации и уходу за мебелью

- Мебель должна храниться и эксплуатироваться в сухих и теплых помещениях, имеющих отопление и вентиляцию, при температуре от + 10°C и до +40°C при относительной влажности воздуха 65-85%
- Поверхности деталей мебели следует оберегать от попадания влаги во избежание разбухания плитных материалов и отклеивания кромок боковых деталей.
- Поверхности деталей мебели следует протирать сухой мягкой тканью (фланель, сукно, плющ, миткаль). Также возможно использование специальных средств по уходу за мебелью.
- Не следует допускать прямого воздействия солнечных лучей на мебельные изделия. Продолжительное прямое воздействие света может вызвать изменение световых свойств. Также не следует допускать воздействие близко расположенных отопительных приборов, в отдельных случаях могут появиться трещины лакового покрытия.
- Ни в коем случае не следует допускать воздействия на мебельные изделия агрессивных жидкостей (кислот, щелочей, масел, растворителей и т.п.) или их паров. Подобные вещества и соединения являются химически активными, поэтому реакция с ними повлечет негативные последствия для мебельных изделий и даже для здоровья. Также стоит помнить что некоторые специфические моющие (чистящие) составы могут содержать, высокую концентрацию агрессивных химических веществ и (или) абразивные составы. Применение подобных моющих средств недопустимо.
- Долговечность мебели зависит от способа ее использования. Необходимо помнить, что под поверхностным лакокрасочным слоем из ламината находится древесная плита, которая в связи со своими свойствами может изгибаться, набухать и обугливаться, если не соблюдать изложенные правила. Обращаем особое внимание на рабочие поверхности (столешницы).
- Во избежание перекосов дверей и ящиков изделий их рекомендуем держать закрытыми. Затрудненное закрытие створок или неприлегание их к корпусу, возникающее из-за неровности полов и стен, устраняются регулировкой петель.

Указания и рекомендации по сборке

- Для удобства транспортировки мебель поставляется в разобранном виде в упаковке.
- Рекомендуем для сборки мебели воспользоваться услугами специалиста, так как некачественная сборка может привести к нежелательным последствиям.
- Перед сборкой необходимо внимательно ознакомиться с инструкцией, проверить наличие всех комплектующих и фурнитуры.
- Сборку следует проводить в сухом проветриваемом помещении на ровной поверхности, во избежание перекосов и повреждений деталей мебели. В сборке сложных ил крупногабаритных изделий желателно участие двух человек.
- Производитель оставляет за собой право вносить изменения в конструкцию, не изменяющие внешний вид, для улучшения качества изделия, без предварительного уведомления.
- Мебель соответствует требованиям ГОСТа 16371-93 при соблюдении условий транспортировки, хранения, сборки и эксплуатации. При невыполнении этих условий производитель ответственности не несет.



отрезать и
приклеить



Россия, 440054, г.Пенза,
ул. Аустрина, д. 139А
Телефон: +7(8412)20-20-37
E-mail: mif-penza@mail.ru
<http://mebelmif.ru>

Спальный гарнитур «Мария»
Модули: Кровать 1,4 ; Кровать 1,6

Соответствует
ГОСТ 16371-14

Дата изготовления: 20_____ год
Гарантийный срок эксплуатации 24 мес.
Срок службы изделия 10 лет.
Материал: ЛДСП